

PLEIN FEU SUR LA MAIN-D'ŒUVRE



Le Groupe du marché du travail

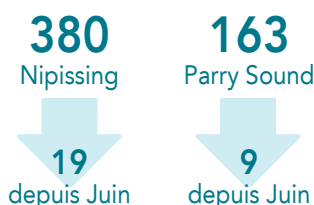
Les conséquences du Covid-19 sur le secteur de la fabrication canadienne

Malgré le retour des emplois nous ressentons toujours une certaine perte et fragilité

Les centres de Services Emploi sont maintenant ROUVERTS... virtuellement!

RAPPORT DES EMPLOIS JUILLET 2020

DISPONIBILITÉS D'EMPLOIS



SECTEUR AYANT LE PLUS FORT NOMBRE DE DISPONIBILITÉS

Nipissing

Soins de santé et assistance sociale (25,3 %)

Parry Sound

Soins de santé et assistance sociale (24,5 %)

Vous pouvez visionner le rapport au complet sur notre site Web.
www.thelabourmarketgroup.ca

Le Groupe du marché du travail est financé par




LES CONSÉQUENCES DU COVID-19 SUR LE SECTEUR DE LA FABRICATION CANADIENNE

CONCLUSIONS CLÉS



Les données de **mai et juin** qui proviennent du Sondage sur la main-d'œuvre indique un certain rebond depuis l'énorme baisse perçue en avril, **avec la relance d'au moins la moitié des emplois de fabrication qui avaient été perdus**. Toutefois la situation demeure tout autant fragile en ce moment.

Entre la période allant de février à mai 2020, le secteur de la fabrication au Canada a perdu plus de **280 000 emplois** – soit une **baisse de 17 %** d'emplois comparativement à 16 % à travers le Canada entier.



Avec le retour de l'économie canadienne, un plein recouvrement dépendra entièrement sur l'habileté des manufacturiers à pouvoir combler les commandes qui avaient été suspendues ainsi que les nouvelles qui se présentent. Ceci exigera donc de bien sécuriser et relancer les réseaux d'approvisionnement ainsi que les chaînes de distribution.



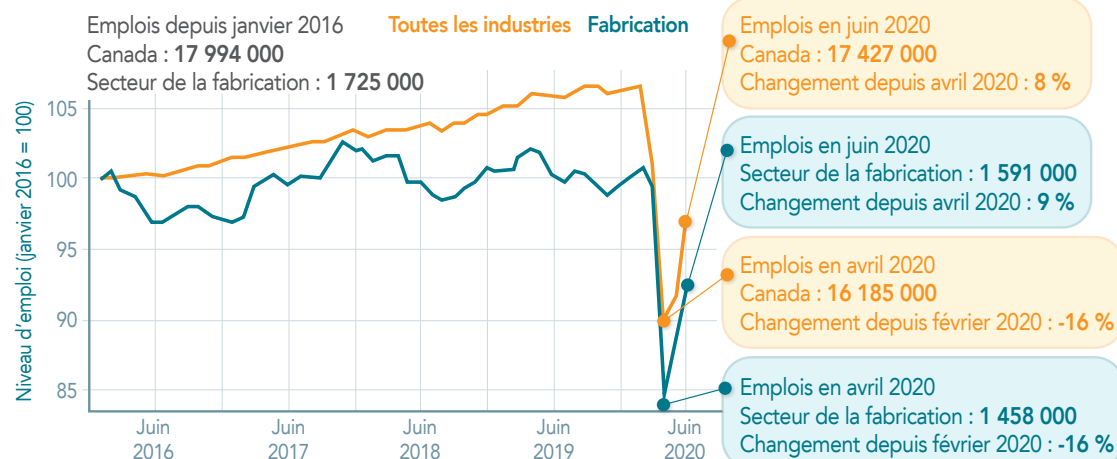
Il est tout à fait critique que les fournisseurs de services à l'emploi ainsi que les personnes en quête d'emploi puissent avoir accès à des informations qui sont pertinentes et fiables en ce qui concerne le marché du travail afin de les aider à mieux identifier les compétences recherchées et autres qualificatifs essentiels pour le travail. Ces attentes des employeurs vont tout de même s'ajuster lorsque les entreprises effectueront des changements à leurs quarts de production et à leurs procédés avec les réseaux d'approvisionnements.

Retournant même jusqu'au début de cette pandémie, l'exécution de commandes reçues était déjà en quelque sorte inquiétante pour les entreprises, en raison de pénuries de travailleurs compétents ainsi que les augmentations des coûts de production qui gardaient la production à des niveaux inférieurs à la capacité. De nouveaux défis et priorités, tel la sécurité du personnel et des clients et la bonne mise sur pied des opérations, ont compliqué davantage les inquiétudes au préalable du Covid.



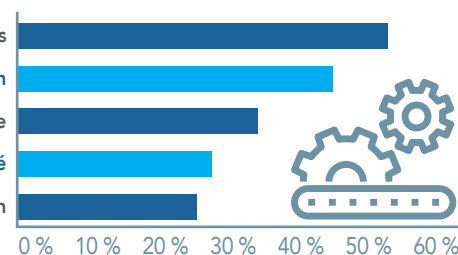
9 % de la main-d'œuvre canadienne

Au Canada, le secteur de fabrication compte plus de **1,7 millions d'emplois**, produisant plus de 10 % du produit intérieur brut du Canada, et est responsable pour 68 % de toutes les exportations de biens en provenance du Canada (<https://www.ic.gc.ca/eic/site/mfg-fab.nsf/eng/home>).



Les pénuries de compétences sont devenues l'inquiétude primordiale des entreprises dans la période d'avant pandémie du COVID-19. Voir le 2e Tableau.

- Pénurie de compétences
- Contrôle des coûts de production
- Mise à jour de la technologie
- Taux d'utilisation de la capacité
- Réorganisation



À VOS MARQUES. PRÊT. EMBAUCHÉ.

Portail électronique des emplois disponibles dans les districts de Nipissing et de Parry Sound.

Il y a présentement **237** emplois disponibles.
Trouvez votre emploi dès AUJOURD'HUI!



readysethired.ca

LES CENTRES DE SERVICES EMPLOI SONT MAINTENANT ROUVERTS...



Malgré que nos centres soient toujours physiquement fermés à l'accès au public nous offrons tout de même des services en ligne, soit des **SERVICES VIRTUELS**, à tous nos clients actuels et prospectifs.

EMPLOYMENT ONTARIO

Avez-vous des questions ou des inquiétudes? Communiquez avec nous aux coordonnées suivantes info@thelabourmarketgroup.ca

T. 705.474.0812
Sans frais 1.877.223.8909
F. 705.474.2069

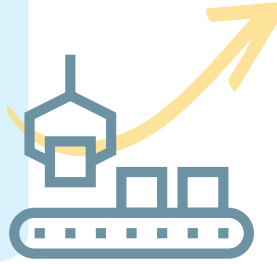
101, rue Worthington Est
Suite 238
North Bay, Ontario

Le Groupe du marché du travail est financé par

Ontario

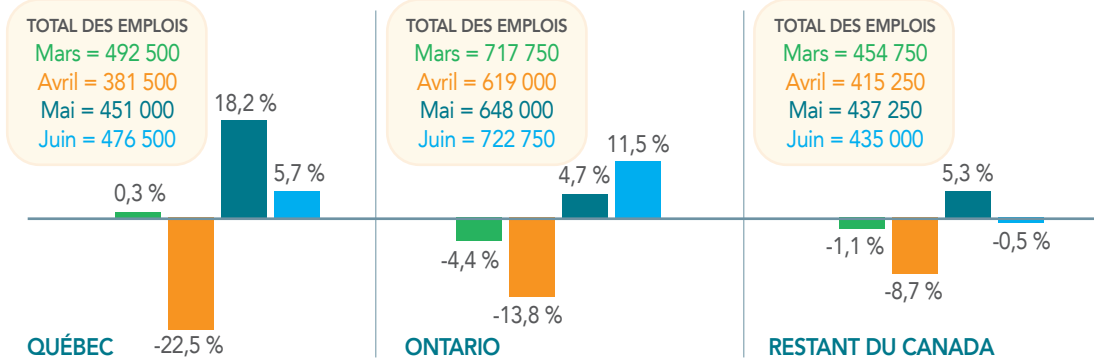
EN MAI,
62 200
EMPLOIS

EN JUIN,
70 800
EMPLOIS



Avançant vers une pleine relance

À mesure que les restrictions sont levées on remarque un rebond positif au niveau de l'emploi en fabrication. Au mois de mai 62 200 emplois furent recommencés; en juin se rajoute 70 800 emplois. Visionnez le Tableau 3 qui démontre un comparatif des changements d'emplois perçus d'un mois à l'autre dans diverses régions du Canada. Entre mars et avril, la plus forte perte d'emplois s'est manifestée au Québec avec un déclin de 22,5 %; la Colombie-Britannique a eu la plus faible diminution d'emplois.



MALGRÉ LE RETOUR DES EMPLOIS NOUS RESSENTONS TOUJOURS UNE CERTAINE PERTE ET FRAGILITÉ

LE RETOUR DE PLUS DE 1,3 MILLIONS D'EMPLOIS

sont toujours attendus mais sont retenues en raison du manque de l'incertitude des consommateurs, des fermetures d'entreprises et autres facteurs semblables. Conséquemment ces emplois pourraient prendre beaucoup plus de temps à faire leur retour.

Des 418 500 emplois qui ont fait un retour au mois de juillet, 347 900 de ces emplois étaient du secteur des services.

59 % des produits

54 % des emplois du secteur des services



ENCORE À MOINS DE 25 %

Malgré une forte vague de recouvrement d'emplois en juillet plusieurs secteurs industriels demeurent toujours avec des nombre inférieurs aux niveaux pré-pandémie. Les Services d'hébergement et de restauration est le secteur le plus impacté avec des baisses de 25 % dans les niveaux d'emplois depuis les niveaux de février.

LA MOYENNE DES NIVEAUX DE SALAIRES HEBDOMADAIRES A AUGMENTÉ

durant la période de la pandémie puisque les pertes d'emplois se sont principalement retrouvées dans les secteurs à plus faibles revenus.



Le Canada a maintenant recouvert 55% des emplois qui furent perdus entre février et avril.



418 500 emplois

L'économie du Canada est en voie de recouvrement grâce à ces 418 500 emplois créés en juillet, par contre cette hausse est moindre que l'augmentation perçue en juin. Ceci pourrait être un signal que le rebondissement se retrouve derrière nous.


SELON LE TYPE D'INDUSTRIE, LES PLUS FORTES HAUSSES D'EMPLOIS SE SONT EFFECTUÉES DANS LES SECTEURS SUIVANTS :

Commerce de gros et de détail +101 300



Services d'hébergement et de restauration : +100,500

Autres services : +39,500



Comparativement avec le mois de juillet

de l'an dernier la moyenne des salaires est à la hausse, soit une diminution de 8,1 % d'une année à l'autre en juin.

+ 6,1 %

