

Services à l'emploi

Rapport Ineed : Proportion des emplois qui exigent des compétences en IA

Compétences essentielles pour un avenir automatisé

## DISPONIBILITÉS D'EMPLOIS MARS 2018

NOMBRE AU TOTAL DES AVIS D'EMPLOIS :

Nipissing 665  
Parry Sound 172

SECTEURS AYANT LE PLUS FORT NOMBRE DE DISPONIBILITÉS :

Nipissing  
Services administratifs et services de soutien (25,4 %)  
Parry Sound  
Soins de santé et assistance sociale (21,5 %)

Vous pouvez visionnez le rapport au complet sur notre site Web.  
[www.thelabourmarketgroup.ca](http://www.thelabourmarketgroup.ca)

T. 705.474.0812  
Sans frais 1.877.223.8909  
F. 705.474.2069

101, rue Worthington Est  
Suite 238  
North Bay, Ontario

1 Collège Dr.  
Parry Sound, Ontario

Le Groupe du marché du travail est financé par



# PLEIN FEU SUR LA MAIN-D'ŒUVRE



Le Groupe du marché du travail

## LOCAL LABOUR MARKET PLAN 2018: EMPLOYMENT SERVICES (ES)

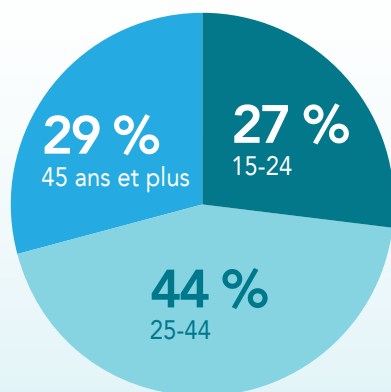
### EMPLOYMENT ONTARIO

Le programme de Services à l'emploi du gouvernement ontarien offre des services de préparations à l'emploi et d'acquisition de compétences essentielles pour venir en aide aux individus qui sont à la recherche d'un emploi significatif, d'un retour à l'école ou de se procurer une formation de travail.

Clients recevant des SE, nombre et pourcentage de tous les clients obtenant des services par rapport au total de la population et des personnes en chômage

CLIENTS DESSERVIS PAR SE 2016-17					
NIPISSING/PARRY SOUND		RÉGION DU NORD		ONTARIO	
NOMBRE	EN % DE L'ONTARIO	NOMBRE	EN % DE L'ONTARIO	NOMBRE	EN % DE L'ONTARIO
3 124	1,6 %	15 974	8,4 %	190 762	100 %
CLIENTS DESSERVIS PAR SE 2015-16					
3 500	1,8 %	16 964	8,7 %	194 388	100 %
CLIENTS DESSERVIS PAR SE 2014-15					
3 733	1,8 %	17 820	8,8 %	201 886	100 %
TOTAL DE LA POPULATION 2016					
—	0,9 %	—	5,8 %	—	100 %

Clients selon l'âge



Nombre de clients desservis par SE

3 124

38 %

possède une formation secondaire

31 %

possède un certificat ou un diplôme



6 %

possède une formation universitaire



Genre  
Clients 2016-17  
desservis par SE

39 %



61 %

Groupes désignés



NIPISSING/PARRY SOUND	NOMBRE	POURCENTAGE
Autochtone	362	11,6 %
Francophone	358	11,5 %
Formation internationale	72	2,3 %
Nouveaux-arrivants	39	1,2 %
Personne handicapée	591	18,9 %
Minorité visible	71	2,3 %

### Mise à pied selon l'industrie – embauche selon l'industrie

Au niveau local et régional, TROIS industries sont principalement responsables pour 50 % ou plus des mises à pied identifiées (soit 49 % aux niveaux local et régional respectivement).



CONSTRUCTION  
SERVICES D'HÉBERGEMENT ET DE RESTAURATION  
COMMERCE DE DÉTAIL



### Résultats à la sortie des services

72 %  
embauchés



10 %  
en formation



## LES 10 COMPÉTENCES LES PLUS RECHERCHÉES DANS LE SECTEUR DES ARTS/MÉDIAS

- Adobe Photoshop
- Adobe Acrobat
- conception en graphisme
- journalisme
- édition et production de vidéos
- Illustrator
- HTML
- interface utilisateur graphique
- InDesign
- photographie



Le Plan local du marché du travail 2018 est **MAINTENANT DISPONIBLE**

Avez-vous des questions ou des inquiétudes? Communiquez avec nous aux coordonnées suivantes [info@thelabourmarketgroup.ca](mailto:info@thelabourmarketgroup.ca)

T. 705.474.0812  
Sans frais 1.877.223.8909  
F. 705.474.2069

101, rue Worthington Est  
Suite 238  
North Bay, Ontario

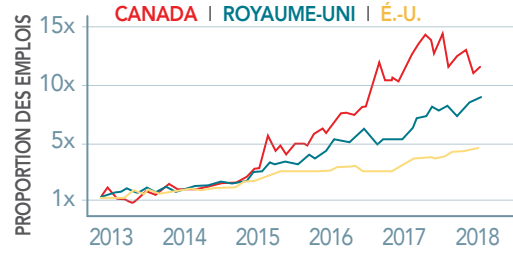
1 College Dr.  
Parry Sound, Ontario

Le Groupe du marché du travail est financé par

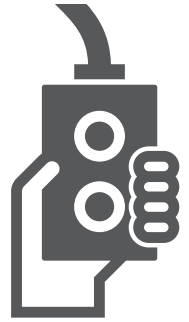


## RAPPORT INDEED: PROPORTION DES EMPLOIS QUI EXIGENT DES COMPÉTENCES

Les emplois au Canada qui exigent des compétences en **Intelligence artificielle (IA)** ont augmenté de **1 069 %** depuis 2013.

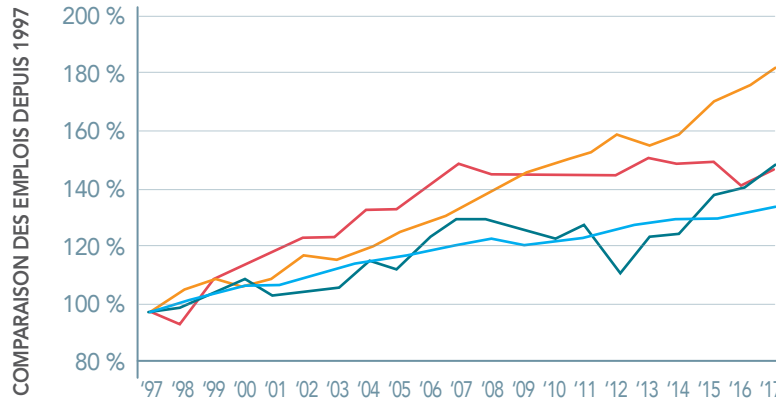


Source : <https://betakit.com/indeed-report-jobs-in-canada-requiring-ai-skills-have-grown-by-1069-percent-since-2013/>



## COMPÉTENCES ESSENTIELLES POUR UN AVENIR AUTOMATISÉ

Services financiers vs tous les emplois



Total de toutes les professions (10)

Personnel professionnel en gestion des affaires et en finance (11)

Personnel en finance, assurance et personnel assimilé en administration des affaires (13)

Représentants/représentantes de services et autre personnel de services à la clientèle et personnalisés (65)



Dans les 10 à 20 prochaines années, entre **390 000 à 1,7 millions** d'individus verront disparaître leurs emplois, tandis que **6,6 millions et 11,4 millions** auront des changements significatifs à leurs emplois.



Plus de **30 %** de tous les emplois créés dans les années 1990 n'existaient pas au préalable.



La littératie dans le monde des affaires est particulièrement en demande, beaucoup plus que certaines compétences spécifiques, les travailleurs et travailleuses devront avoir un sens spécial de bon fonctionnement dans le milieu de travail.



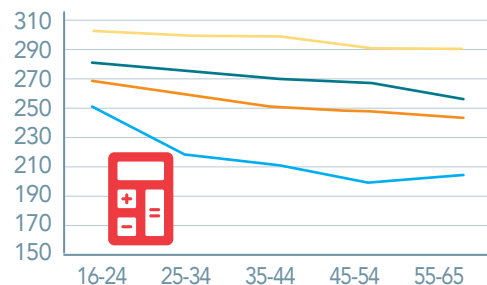
Malgré que le Canada se place au-dessus de la moyenne OCDE en ce qui concerne la résolution de problème, nous sommes tout de même seulement exæquo à la moyenne en littératie et même inférieure à la moyenne en numératie.

(Organisation de Coopération et de Développement Économiques)



**Les employeurs nous indiquent leurs défis de recrutement en raison du manque de compétences en numératie**

Score moyen PIAAC des compétences en numératie (selon l'âge et la scolarité)

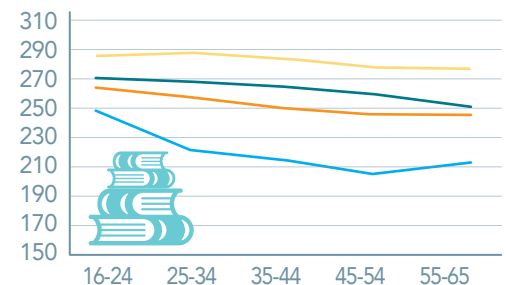


Moins que le secondaire  
Diplôme des études secondaires

Études postsecondaires (inférieur au niveau baccalauréat)

Études postsecondaires (au niveau baccalauréat ou supérieur)

Score moyen PIAAC des compétences en littératie (selon l'âge et la scolarité)



PIAAC= Programme pour l'évaluation internationale des compétences des adultes

Source : Skills for an Automated Future, mars 2018