

# DISTRICT DE NIPISSING

## MISE À JOUR DU RECENSEMENT

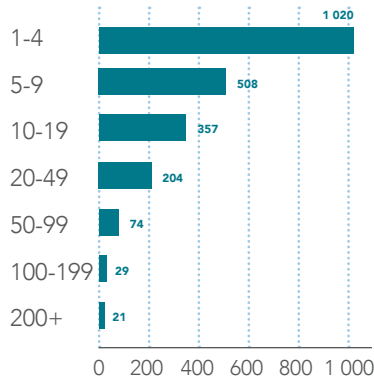


**6 056**  
ENTREPRISES DANS LE  
DISTRICT DE NIPISSING

**88,7 %** DES ENTREPRISES ONT  
MOINS DE 10 EMPLOYÉS

**63,5 %**  
DES  
ENTREPRISES  
N'ONT PAS  
D'EMPLOYÉS

**36,5 %**  
DES  
ENTREPRISES  
ONT AU MOINS  
1 EMPLOYÉ



DISTRICT DE NIPISSING  
**83 150**

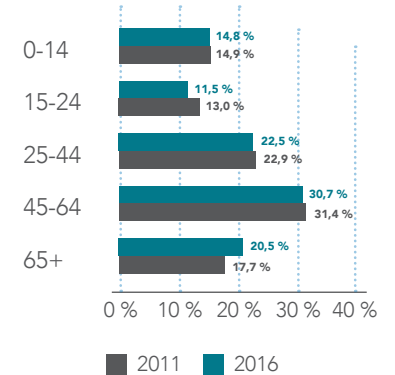
Population en 2016 :  
**83 150**

Population en 2011 :  
**84 736**

**1,9 %**  
DIMINUTION  
d'une année à l'autre



ÂGE  
MOYENNE  
**43,7**  
ANS



PLUS HAUT NIVEAU  
DE SCOLARITÉ  
OBTENUE

\*âgé de 15 ans+



**21,3 %** NE DÉTIENNENT AUCUN CERTIFICAT/  
DIPLOME/BACCALAURÉAT

ÉDUCATION	2016	2011
Moins que le secondaire	14 665	15 060
Niveau secondaire	17 880	18 545
Apprentissage/Métiers	6 160	7 215
Niveau collégial +	19 105	17 945
Niveau universitaire +	7 475	6 620
Études supérieures	2 020	3 500



**38 970**  
EMPLOYÉS TRAVAILLENT DANS LE  
DISTRICT DE NIPISSING

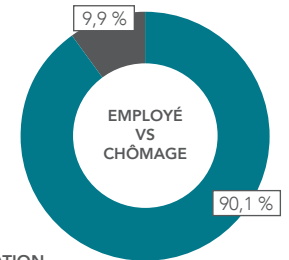
- 1 Professions de ventes et services (25,3 %)
- 2 Métiers, transport, machineries et domaines apparentés (16,2 %)
- 3 Affaires, finance et administration (14,1 %)

**57,8 %**  
SONT DANS LE  
MARCHÉ DU  
TRAVAIL

**57,8 %** TAUX DE PARTICIPATION

**52,1 %** TAUX D'EMPLOI

**9,9 %** TAUX DE CHÔMAGE



■ Employé  
■ Chômage



**6 056**  
ENTREPRISES DANS LE  
DISTRICT DE NIPISSING

- 1 Services immobiliers, de location et de bail (23,2 %)
- 2 Construction (11,3 %)
- 3 Commerce de détail (9,9 %)

# DISTRICT DE PARRY SOUND

## MISE À JOUR DU RECENSEMENT

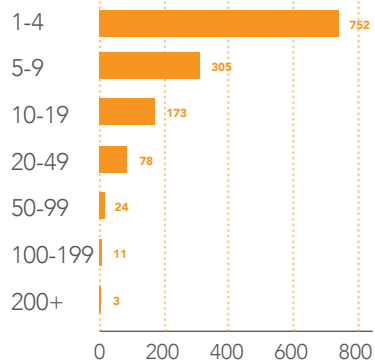


**3 942**  
ENTREPRISES DANS LE  
DISTRICT DE PARRY SOUND

**92,7 %** DES ENTREPRISES ONT  
MOINS DE 10 EMPLOYÉS

**65,9 %**  
DES  
ENTREPRISES  
N'ONT PAS  
D'EMPLOYÉS

**34,1 %**  
DES  
ENTREPRISES  
ONT AU MOINS  
1 EMPLOYÉ



DISTRICT DE  
PARRY SOUND  
**42 824**

Population en 2016 :

**42 824**

Population en 2011 :

**42 162**



**1,6 %**

AUGMENTATION  
d'une année à l'autre

PLUS HAUT NIVEAU  
DE SCOLARITÉ  
OBTENUE

\*âgé de 15 ans+



**20,8 %**

NE DÉTIENNENT AUCUN CERTIFICAT/  
DIPLOME/BACCALAURÉAT

ÉDUCATION	2016	2011
Moins que le secondaire	7 585	8 850
Niveau secondaire	10 555	9 840
Apprentissage/Métiers	4 020	4 115
Niveau collégial +	9 800	8 745
Niveau universitaire +	3 210	2 385
Études supérieures	935	1 820

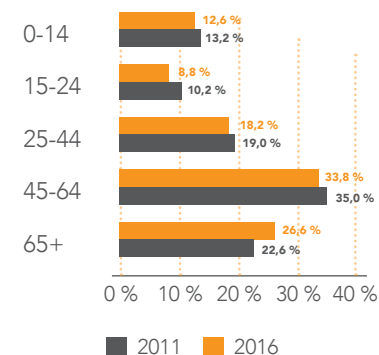


**19 770**

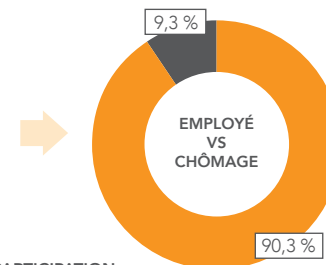
EMPLOYÉS TRAVAILLENT DANS  
LE DISTRICT DE PARRY SOUND

- 1 Professions de ventes et services (22,7 %)
- 2 Métiers, transport, machineries et domaines apparentés (22,1 %)
- 3 Affaires, finance et administration (12,5 %)

ÂGE  
MOYENNE  
**47,8**  
ANS



**55,0 %**  
SONT DANS LE  
MARCHÉ DU  
TRAVAIL



**55,0 %** TAUX DE PARTICIPATION

**49,9 %** TAUX D'EMPLOI

**9,3 %** TAUX DE CHÔMAGE

Employé  
Chômage



**3 942**

ENTREPRISES DANS LE  
DISTRICT DE PARRY SOUND

- 1 Construction (18,7 %)
- 2 Services immobiliers, de location et de bail (15,5 %)
- 3 Commerce de détail (8,5 %)