



Mise à jour du recensement 2016
Plan du marché du travail local 2018
L'avenir du travail en Ontario

DISPONIBILITÉS D'EMPLOIS AOÛT 2018

NOMBRE AU TOTAL DES AVIS
D'EMPLOIS :

Nipissing 630
Parry Sound 156

SECTEURS AYANT LE PLUS FORT
NOMBRE DE DISPONIBILITÉS :

Nipissing

Services administratifs et de
soutien (21,4 %)

Parry Sound

Soins de santé et assistance
sociale (29,5 %)

Vous pouvez visionner le rapport au
complet sur notre site Web.
www.thelabourmarketgroup.ca

Avez-vous des questions
ou des inquiétudes?
Communiquez avec nous
aux coordonnées suivantes
info@thelabourmarketgroup.ca

T. 705.474.0812
Toll Free 1.877.223.8909
F. 705.474.2069

101 Worthington St. East
Suite 238
North Bay, Ontario

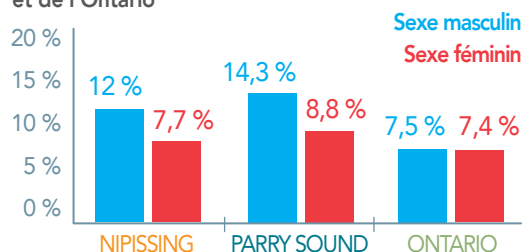
1 College Dr.
Parry Sound, Ontario

The Labour Market Group is funded by

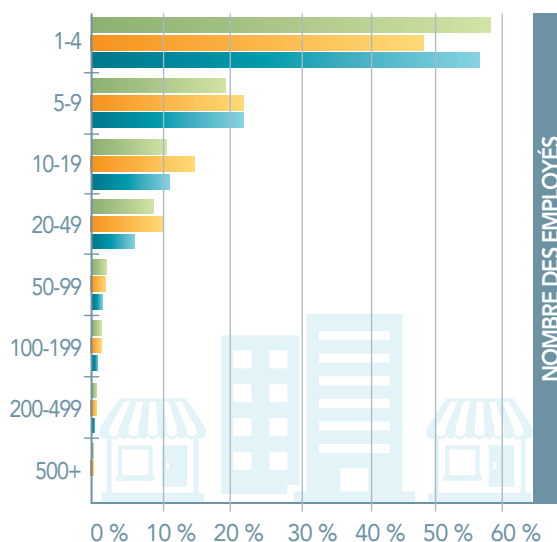


MISE À JOUR DU RECENSEMENT 2016

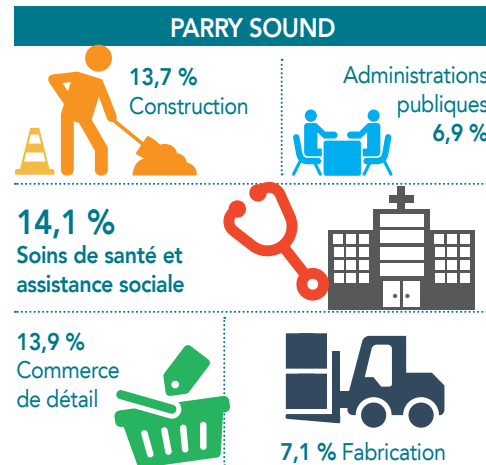
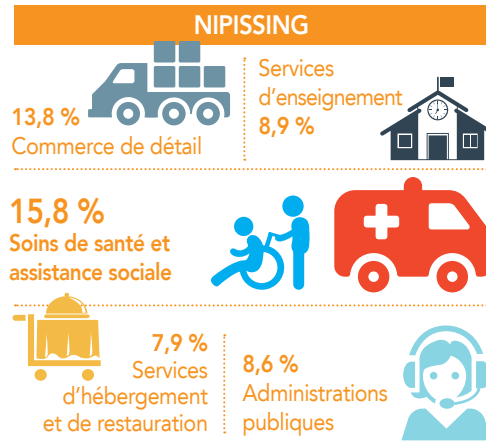
Comparaison des taux de chômage selon le genre
dans les Districts de Nipissing et de Parry Sound
et de l'Ontario



Répartition des entreprises selon la taille de leurs
effectifs : Nipissing, Parry Sound et Ontario



Top-5 industries (SCIAN) dans les Districts de
Nipissing et de Parry Sound selon le nombre
d'individus embauchés



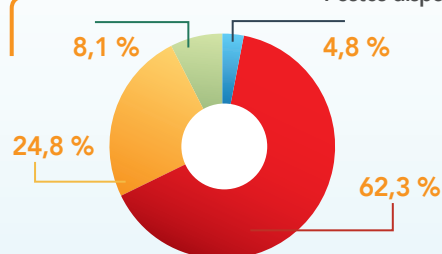
PLAN DU MARCHÉ DU TRAVAIL LOCAL 2018

NIPISSING Postes disponibles selon la rémunération

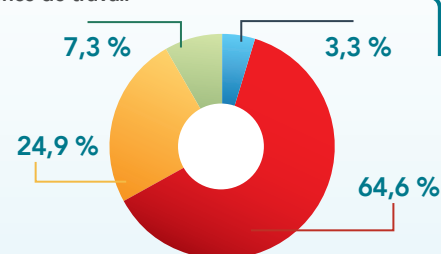
PARRY SOUND Postes disponibles selon la rémunération



Postes disponibles selon l'expérience de travail



NIVEAU
DÉBUTANT
1-3 ANS
3-5 ANS
5+ ANS



LES 10 COMPÉTENCES LES PLUS RECHERCHÉES DANS LE SECTEUR

DES RESSOURCES HUMAINES

- Relations avec les employés
- Système informatisé des ressources humaines
- Relations de travail
- Organisations
- Développement
- Programmes de formation
- Logiciel "PeopleSoft"
- Sondages
- Évaluation de la performance
- Formation en leadership
- ADP



Le Plan local du marché
du travail 2018 est
MAINTENANT DISPONIBLE

T. 705.474.0812
Sans frais 1.877.223.8909
F. 705.474.2069

101, rue Worthington Est
Suite 238
North Bay, Ontario

1 College Dr.
Parry Sound, Ontario

Le Groupe du marché du travail
est financé par



L'AVENIR DU TRAVAIL EN ONTARIO

LE TRAVAIL PRÉCAIRE ET NON-STANDARDISÉ

- Le travail **non-standardisé** comprend le travail temporaire, à temps partiel, de sous-traitance et de travail autonome.
- Le travail **précaire** comprend les emplois à gages faibles, qui ne sont pas protégés par les unions, et qui sont habituellement sans bénéfices. Il est souvent possible que le travail non-standardisé soit aussi du travail précaire.



Le pourcentage du travail **non-standardisé** a augmenté en Ontario de 23,1 % en 1997 à 26,7 % en 2017.

En 2015, presque 27 % des travailleurs et travailleuses ontariens se retrouvent dans un **emploi non-standardisé**.



Le nombre d'Ontariens et d'Ontariennes qui détiennent de **multiples emplois** à la fois a **plus que doublé** entre 1976 (2,2 %) et 2016 (5,4 %).



NIVEAU DE SCOLARITÉ OBTENUE 2016 : 24-44 ANS

NIPISSING | PARRY SOUND | ONTARIO

Aucun certificat, diplôme ou baccalauréat
NIP=10 %, PS=11 %, ON=8 %

Certificat de niveau secondaire ou l'équivalent
NIP=24 %, PS=29 %, ON=22 %

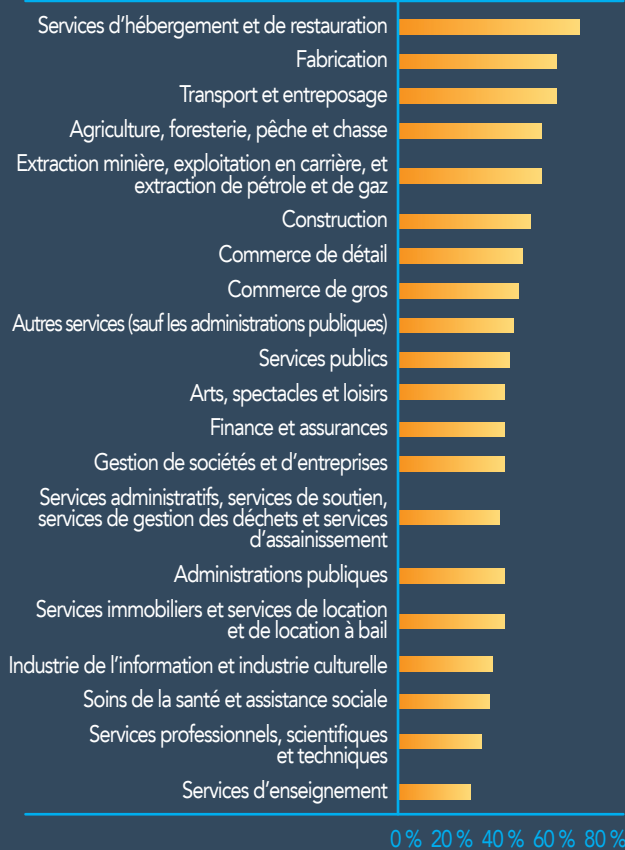
Certificat d'apprentissage ou l'équivalent
NIP=7 %, PS=10 %, ON=5 %

Certificat ou diplôme de niveau collégial
NIP=35 %, PS=32 %, ON=25 %

Certificat, diplôme ou baccalauréat universitaire
NIP=23 %, PS=19 %, ON=40 %



Pourcentage des activités de travail qui sont sous danger d'automatisation potentielle selon les industries :



Source : Robots, Revenues & Responses - Ontario and the Future of Work
Johal, Thirgood, Crawford-Urban, Alwani, Dubrovinsky, Mowat Research #167, July 2018

À VOS MARQUES. PRÊT. EMBAUCHÉ.

Portail électronique des emplois disponibles dans les districts
de Nipissing et de Parry Sound.

Il y a présentement **436** emplois disponibles.
Trouvez votre emploi dès **AUJOURD'HUI!** readysethired.ca

